

Комплект изготовителя комплексного оборудования GN833

311532A

- Используется со строительными растворами, красками, кровельными
и низкокачественными покрытиями -

Деталь № 249767, 253473

Максимальное рабочее давление (обработка материалов PSI) 4000 psi (27,6 МПа, 275,8 бар)

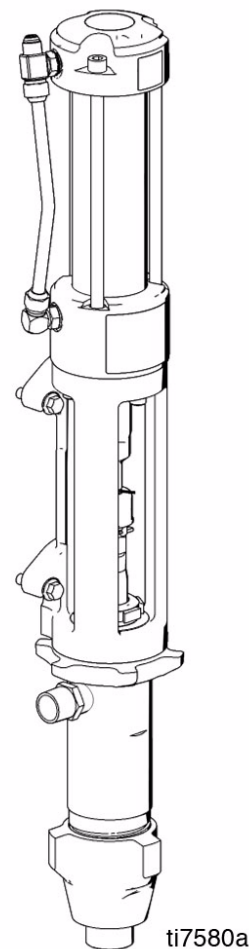


Важные инструкции по технике безопасности

Прочтите в настоящем руководстве все предупреждения и инструкции. Сохраните эти инструкции.

Технические данные

Соотношение краска/ гидравлическая жидкость	1,45:1
Характеристики входа, обеспечиваемые пользователем	
• Максимальное давление в гидросистеме	2750 psi (190 бар, 19,0 МПа)
• Требуемый расход гидравлической жидкости	6,25 галлон/мин (23,6 л/мин)
Производительность устройства	
• Максимальное давление жидкости	4000 psi (275 бар, 27,6 МПа)
• Максимальный расход	4 галлон/мин (15,1 л/мин)
Максимальное число циклов	64 цикл/мин
Размеры	
Высота	39,5 дюйма (1003 мм)
Ширина	7,5 дюйма (190,5 мм)
Глубина	5,5 дюйма (140 мм)
Вес	63 фунта (28,6 кг)



PROVEN QUALITY. LEADING TECHNOLOGY.






Детали

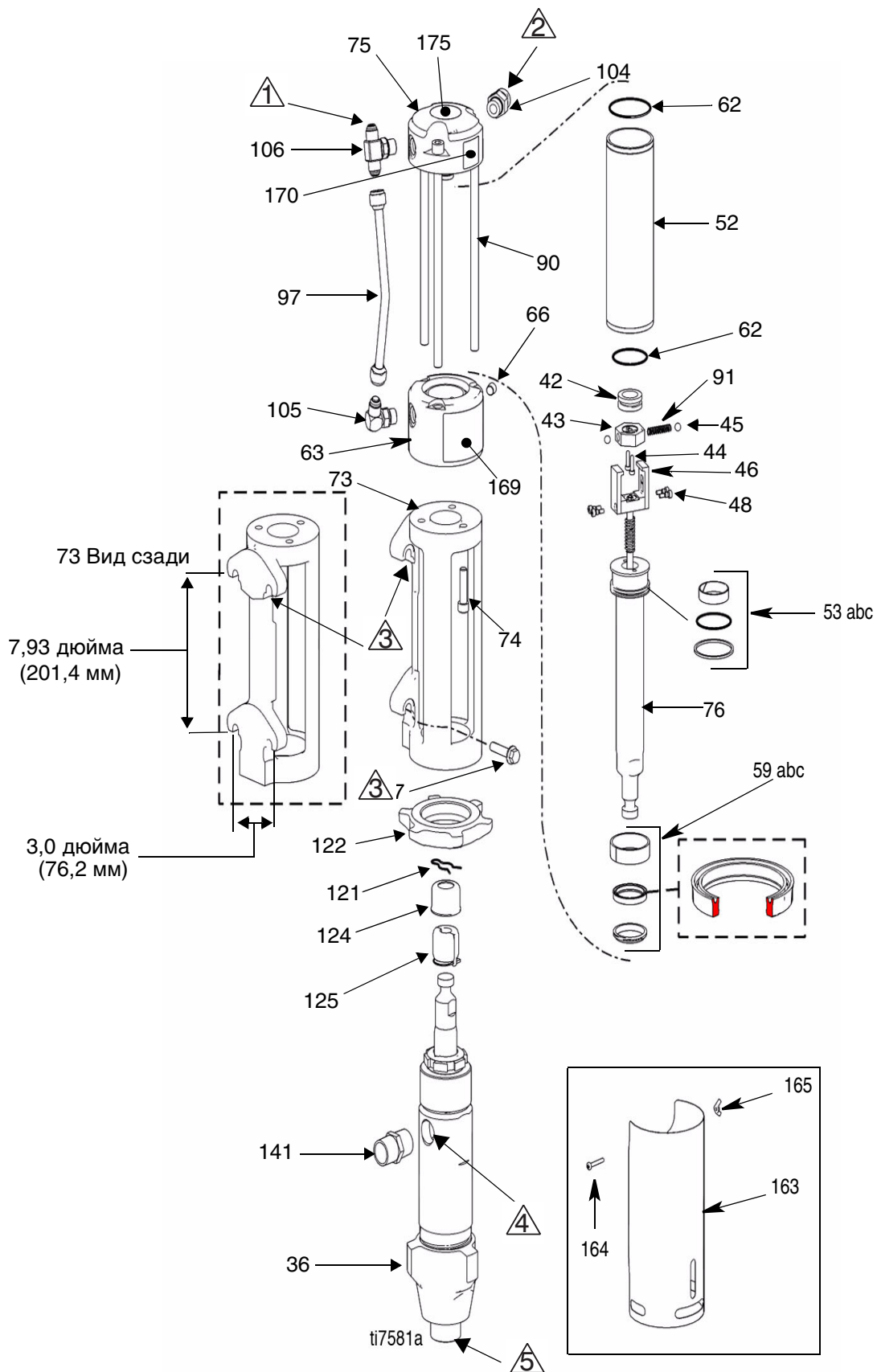
FN	Part No.	Description	Qty
7	120226	SCREW, hex hd, flange	4
36	287834	KIT, pump, displacement, includes 141	1
40	116554	WASHER, flat	1
42	15G501	SLEEVE, valve, hydr, motor	1
43	15G503	STOP, valve, hydraulic motor	1
44	15D256	SCREW, cap, sch	2
45	101947	BALL, bearing	2
46	15G270	YOKE, arm, hydraulic motor	2
48	105270	SCREW, shoulder, sch	4
52	287869	CYLINDER, hydraulic motor	1
53	287870	KIT, piston, includes 62	1
53a		BEARING, piston	1
53b		O-RING, piston	1
53c		SEAL, piston, hydraulic motor	1
59	287870	KIT, rod	1
59a		SEAL, rod	1
59b		BEARING, rod	1
59c		WIPER, rod	1
62	116084	PACKING, o-ring	2
63	15G559	HOUSING, hydraulic motor, lower	1
66	101970	PLUG, pipe	1
73	15G639	ADAPTER, hydraulic motor/pump	1
74	120202	SCREW, cap sch	3
75	288061	CAP, hydraulic head, includes 175	1
76	287868	PISTON, hydraulic	1
90	120138	SCREW, cap, socket head	3
91	120146	SPRING, compression	1
97	287841	TUBE	1
104	120065	FITTING, hydraulic	1
105	117607	FITTING, elbow std thd	1

FN	Part No.	Description	Qty
106	117609	FITTING, tee, branch, str thd	1
121	116407	CLIP, hairpin	1
122	15G204	NUT, retaining	1
124	197340	COVER, coupler	1
125	244819	COUPLING, assembly	1
141	15H335	FITTING, nipple, 1 in. npt, includes 36	1
169▲	15G877	LABEL, front	1
170	15G878	LABEL, Graco logo	1
175▲	15B063	LABEL, includes 75	1
163‡	15H201	SHIELD, pump	1
164‡	111235	SCREW, mach, pnh	1
165‡	120317	NUT, wing	1

▲ Запасные этикетки опасности и предостережений, бирки и карточки предоставляются бесплатно.

‡ Используется на модели 253473.

Деталь	Обозначение
	ВХОД ГИДРОСИСТЕМЫ, 3/4 дюйма - 16 UNF 2A, 37° коническая внешняя
	ВОЗВРАТ ГИДРОСИСТЕМЫ, 1-1/6 дюйма - 12 UN 2A, 37° коническая внешняя
	МОНТАЖНЫЙ ПАЗ, 4X, 7/16 дюйма - 14 UNC 2B, винт с буртиком и круглой головкой, рекомендуемая длина 1-3/4 дюйма (Graco PN 120226)
	1 дюйм - 11-1/2 НТН внутренняя резьба
	1-1/2 дюйма - 11-1/2 НТН наружная резьба



*All written and visual data contained in this document reflects the latest product information available at the time of publication.
Graco reserves the right to make changes at any time without notice.*

Graco Headquarters: Minneapolis

International Offices: Belgium, China, Japan, Korea

GRACO INC. P.O. BOX 1441 MINNEAPOLIS, MN 55440-1441

www.graco.com

Printed in USA 4/2006